

Montageanleitung für die Rückfahrkamera der Firma Walser

www.walser-shop.com

Verbaut in einem Alfa Romeo 147

Schritt 1: Als erstes nehmen Sie Ihre Kennzeichenhalterung ab und prüfen ob ein Loch für das Kabel vorgebohrt ist. Oft ist kein Loch vorgebohrt, darum kann das Kabel durch die Kennzeichenbeleuchtung geschoben werden. Es kann jedoch auch einfach ein Loch mit 1,2 cm Durchmesser gebohrt werden.



Schritt 2: Beim Alfa Romeo 147 wird die Kennzeichenbeleuchtung ganz einfach ohne Schrauben lösen zu müssen herausgenommen.



Schritt 3: Das Kabel der Kamera wird ins Fahrzeuginnere geführt.




Schritt 4: Das Ende des Kabels ist mit einem Stecker versehen, welcher in den Funktransmitter eingesteckt werden kann.




Schritt 5: Nachdem das Kabel der Kamera an den Transmitter angeschlossen worden ist, muss nun ein zweites Kabel zum Transmitter gehen – und zwar das Stromkabel. Dafür müssen Sie den Stecker der für das Rücklicht, Bremslicht und Rückfahrlicht zuständig ist herausnehmen (Blinkerlichter sind meist in einem der Stecker integriert)





Schritt 6: Das mitgelieferte Stromkabel muss an die Kabel Ihres Fahrzeuges angeschlossen werden.



Schritt 7:

Das schwarze Kabel gehört immer zum schwarzen Kabel (Masse zu Masse)


Das rote Kabel muss nun zu einem der 3 restlichen Kabel (Rücklicht, Bremslicht, Rückfahrlicht) geführt werden.


Halten Sie den Kontakt des roten Kabels zu jeweils einem anderen Kabel und probieren Sie so aus, ob im Rückwärtsgang die Kamera funktioniert.



Schritt 8:

Klemmen Sie nun die Kabel mithilfe der mitgelieferten Klemmen zueinander.





Schritt 10: Nun stecken Sie den Stecker wieder an das Fahrzeug an.



Schritt 11: Nun führen Sie die Kabel zum gewünschten Ort des Transmitters.



Schritt 12: Der Transmitter kann an einem beliebigen Ort angebracht werden, man kann ihn natürlich auch unter einer Abdeckung verstecken, sodass keine Kabel ersichtlich sind.



Schritt 13: Die Kennzeichenhalterung kann nun wieder montiert werden, die Kamera kann wahlweise unterhalb oder oberhalb des Kennzeichens montiert werden.



Beim Alfa Romeo 147 haben wir uns für oben entschieden.



Und so wurde der Monitor angebracht, ganz einfach mit Saugnapf und Kabel zum Zigarettenanzünder – zum leichten An- und Abbringen.



Fertig! Die Rückfahrkamera funktioniert!